



## STOK İŞLEMLERİ YARDIMCI KILAVUZ

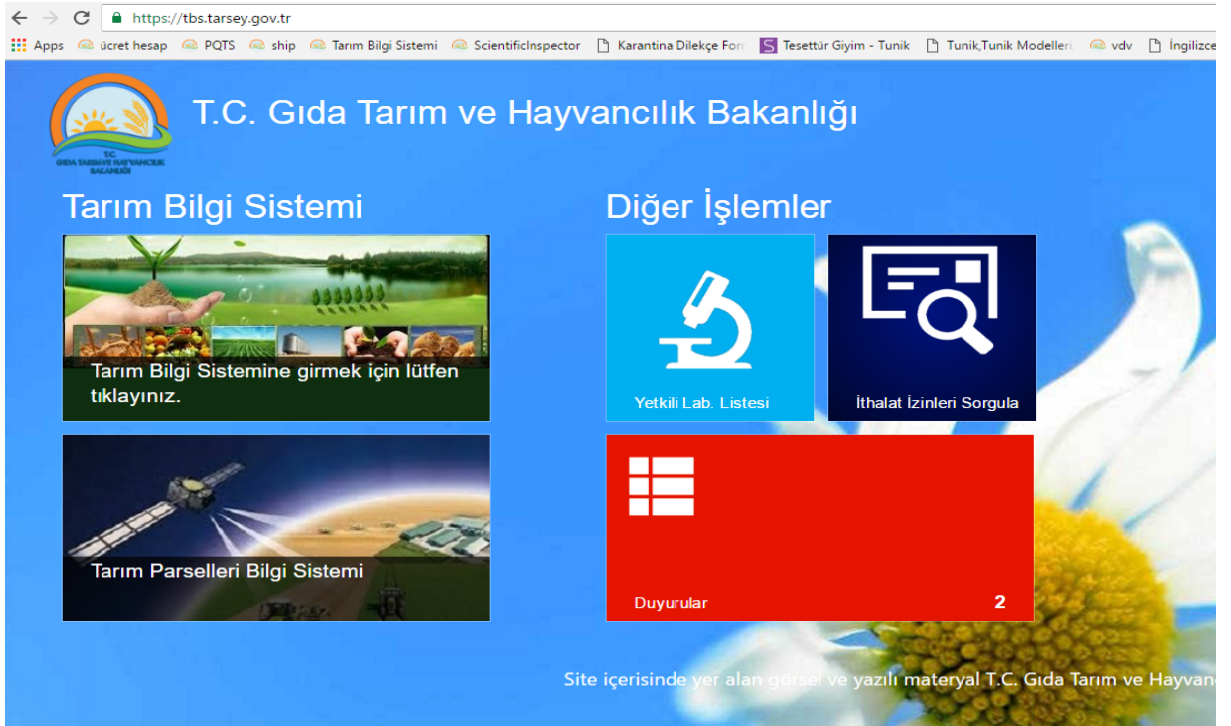
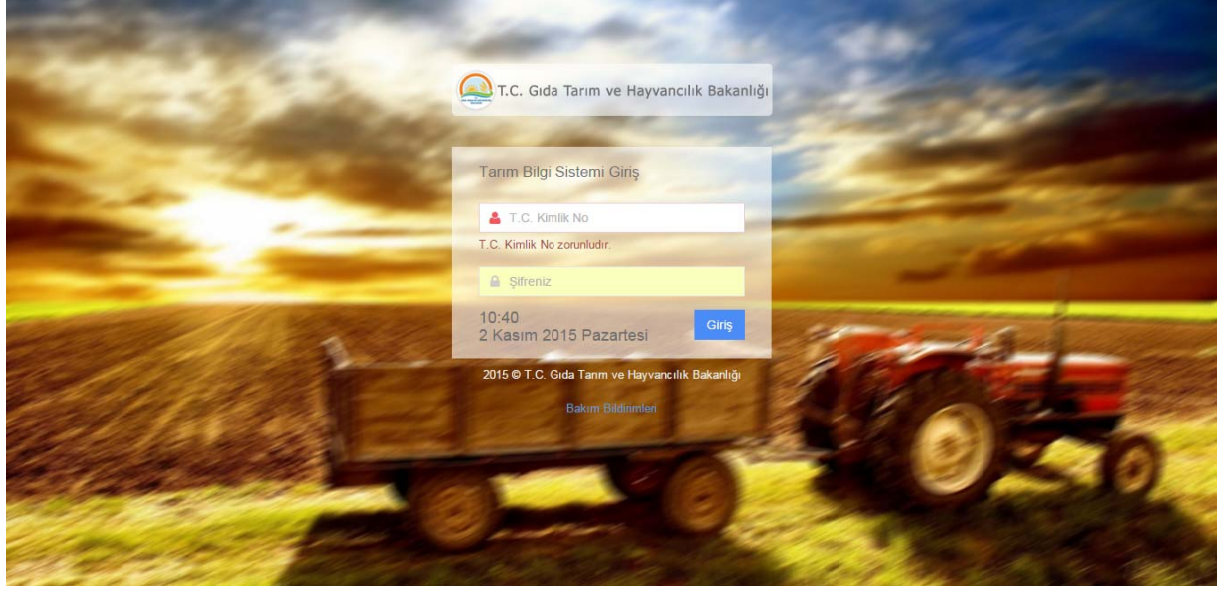
### 1. TANIM VE KAPSAM

Bitki Koruma Ürünleri Stok Takip Sistemi bitkisel ürünlerin üretiminden pazarlama aşamasına kadar geçen süreçte kullanılan bitki koruma ürünlerinin zirai mücadele teknik talimatlarına ve teknik tavsiyelerine uygun olarak kullanılması ile tüketici sağlığı ve çevrenin korunmasına yönelik olarak üründe kullanılan bitki koruma ürünlerinin izlenebilirliğinin sağlanmasına ilişkin safhaları kapsamaktadır. Bu sistem ile ithalatçı/imalatçı firmanın bitki koruma ürünlerinin üretim ve satış kaydı, ürünü toptan alan alıcı ve bayiinin satış kaydı güncel olarak tutulur ve piyasa arz edilen bitki koruma ürünlerinin depolanması ve satışlarının kontrolü kolay bir şekilde gerçekleştirilir.

### 2. STOK İŞLEMLERİ VERİ GİRİŞ SÜRECİ

#### 2.1.Sisteme Giriş

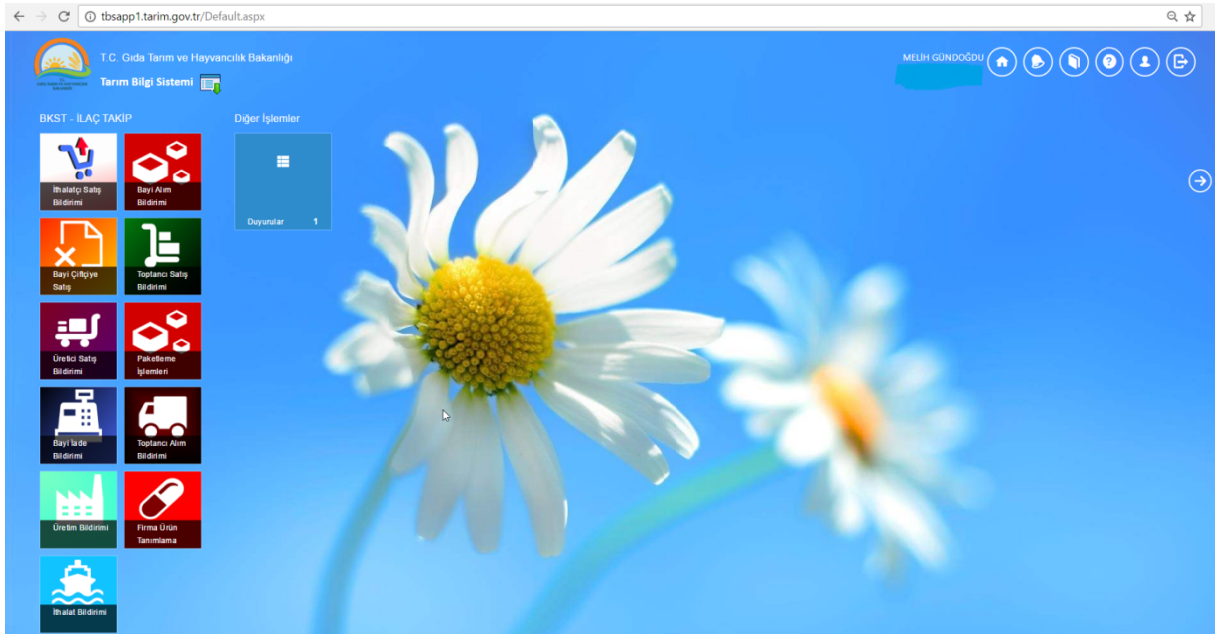
İnternet sağlayıcısı açılır ve sisteme [tbs.tarsey.gov.tr](http://tbs.tarsey.gov.tr) adresinden ulaşılmaktadır. Açılan sayfada **Tarım Bilgi Sistemi** sekmesine tıklanır.




Kullanıcı adı (T.C Kimlik No) ve şifre girilerek sisteme giriş yapılır. Kullanıcı adı veya şifrenin bilinmemesi durumunda bulunan ilin **İl Müdürlüğünden kullanıcı açma veya tekrar şifre sisteme talebinde bulunulabilir.** Kullanıcı adı ve şifre kullanıcının mail adresine gönderilmektedir.



Sisteme giriş yaptıktan sonra ekrana gelen pencereden Ana sayfaya Dönüş, Yardım Kullanıcı Bilgilerinizi Düzenleme ve Sistemden güvenli çıkış yapabileceksiniz.



İlaç Takip Sisteminde Anasayfa Ekranına Dönmek İçin  simgesine tıklayınız. Kullanıcı detay bilgilerine ve Şifre ayarlarına ulaşmak ve bu ayarlardaki gerekli yerleri değiştirmek için **F5** tuşuna basarak sayfayı yenileyebilirsiniz.


Kullanıcı Detay	Hesap Etkinliği
TC Kimlik No	Yanlış Şifre Giriş Sayısı
Adı	Yanlış Şifre Cevap Sayısı
Soyad	Yanlış Şifre Giriş Tarihi
Email	Yanlış Şifre Cevabı Tarihi
Cep Telefon No	Son Giriş Tarihi
Bilgileri Değiştir	Son Şifre Değiştirme Tarihi
	Güvenlik Tipi
	<input checked="" type="radio"/> Normal
	<input type="radio"/> SMS DOĞRULAMAŞI
	Güvenlik Seviyesini Kaydet

Şifre İşlemleri	Kullanıcı IP Adresi Tanımlamaları
(*) şifrenizde üğçö harflerinden herhangi birini kullanmayınız.	+ Yeni IP Tanımla
Mevcut Şifre	İp Adresiniz
Yeni Şifre	Kontrol Durumu
Yeni Şifre Tekrar	Açıklama
Sifre Değiştir	Sisteme giren kullanıcıların IP adresi tanımlamasında bulunmadınız.
	İl Sayfa
	Satır Sayısı
	0 item in 1 page

Şekil 1 KULLANICI BİLGİLERİNİZİN VE ŞİFRE AYARLARINIZIN DEĞİŞTİRİLEBİLECEĞİ YERDİR.

Sistemde şifre değiştireceğiniz zaman unutulmamalıdır ki Türkçe karakter kullanılmamalıdır. Bunlar **”ü,ğ,ş,c,ö”** gibi Türkçe karakterler kullanılmamalıdır yoksa sisteme girerken sürekli hata yaşarsınız.

İlaç Takip Sisteminden Güvenli Çıkış yapmak için  simgesine tıklayınız.

## BAYİ KULLANICI SAYFALARI

### BAYİ ALIM BİLDİRİMİ

### STOK GİRİŞİ



Ana Menü →  Bayi Alım Bildirimi sekmesine tıklanır.

T.C. Gıda Tarım ve Hayvancılık Bakanlığı  
TARIM BİLGİ SİSTEMİ

MELİH GÜNDOĞDU

BKST - STOK GİRİŞ LİSTESİ (BAYİ)

Yetkili İşletme: GRUP TARIM İLAÇLARI TOHUMCULUK

Yetkili İşletme: GRUP TARIM İLAÇLARI TOHUMCULUK İNALAT İTHALAT İHRACAT SANAYİ VE TİCARET ANONİM ŞİRKETİ

Arama Seçenekleri

İrsaliye numarası:

İrsaliye Başlangıç Tarihi:

İrsaliye Bitiş Tarihi:

İşlem Tipi: - Seçiniz -

Arama

Yeni Stok Girişi

İrsaliye Numarası	İrsaliye Tarihi	Gönderen Firma	İşlem Tipi
-------------------	-----------------	----------------	------------

Kayıt bulunamadı, lütfen arama seçenekleri bölümünden arama yapınız

0 Items in 1 pages

**Yeni Stok Girişi Ekle:** Yeni stok girişi eklemek için butonuna tıklanır.

**+ Yeni Stok Girişi Ekle**

İşlem Tipi	<input type="text" value="- Seçiniz -"/>
	<input type="checkbox"/> - Seçiniz -
	<input type="checkbox"/> Stok Girişi(Alım)
	<input type="checkbox"/> İade Olarak Alım

İşlem Tipi Sekmesinde “Stok Girişi(Alım)” veya “İade Olarak Alım” seçenekleri belirtilir. İlgili sekme tıklanır. Stok Girişi(Alım) normal ürün alımı , İade olarak Alım ise stok çıkışı yapılan bir ürünün iade olarak gelmesi sonucu stok girişinin tekrar yapılmasıdır.

**BKST - STOK GİRİŞİ DETAYI (BAYI)**

İşlem Tipi: Seçiniz -

İrsaliye Numarası:

İrsaliye Tarihi:

Gönderen İşletme:  İşletme Ara

Açıklama:

Kaydet Listeye Dön

**Ürün/Paket Karekod Giriş İşlemleri**

Girdiğiniz karekod koli ise parçalamak istiyor musunuz?

Ürün/Paket Karekod Bilgisini Giriniz  Listeye Ekle

Barkod	Son Kullanma Tarihi	Sıra Numarası	Parti Numarası	Kayıt İşlem Durumu
Kayıtlı Karekod Bulunamadı!				

K İlk Sayfa < 1 > K Satır Sayısı: 15

Karekod Giriş/Kayıt İşlemini Tamamla

“İşletme Ara” seçeneği ile Gönderen İşletme ile ilgili bilgilerin doldurulacağı sayfaya gidilir.

**TARIM BILGI SISTEMI**

BKST - Firma/Bayi/Toptancı Vergi Numarası,T.C Numarası, İşletme Unvanı, İşletme Adı ile arama işlemini gerçekleştirebilirsiniz.

Gerçek Kişi TC Kimlik No:  Aradığınız Gerçek Kişi :

Kişi Ara

Tüzel Kişi Vergi No:  Aradığınız Kurum :

Kurum Ara

İşletme Adı:

İşletme Unvanı:

Arama Listeye Dön

Yenile

İşletme Adı:  İşletme Unvanı:

Kayıt bulunamadı, lütfen arama seçenekleri bölümünden arama yapınız!

K İlk Sayfa < 1 > K Satır Sayısı: 15 0 items in 1 pages

Seçimi Onayla

İşlem için “Gerçek Kişi” veya “Tüzel Kişi Vergi No” veya “İşletmenin Adı” bölümleri doldurulup “Arama” butonuna tıklanır. Listede seçimi yapılacak işletmenin başındaki kutucuk işaretlenir. Böylelikle “İşletme” seçilmiş olur. “Seçimi Onayla” butonuyla işlem bitirilir.

**BKST - STOK GİRİŞİ DETAYI (BAYI)**

İşlem Tipi: Stok Giriş(Alım)

İrsaliye Numarası: 12

İrsaliye Tarihi: 12.12.2016

Gönderen İşletme: ABU MUSLUM ÇAKMAK

Açıklama:

Kaydet Listeye Dön

**Ürün/Paket Karekod Giriş İşlemleri**

Girdiğiniz karekod koli ise parçalamak istiyor musunuz?

Ürün/Paket Karekod Bilgisini Giriniz  Listeye Ekle

Barkod	Son Kullanma Tarihi	Sıra Numarası	Parti Numarası	Kayıt İşlem Durumu	Açıklama
X 08691234567890	070119	1323427365	X2512061322	Mevcut kayıt	
X 08691234567890	070119	5471237365	X2512061322	Mevcut kayıt	
X 08691234567890	070119	5471267365	X2512061322	Mevcut kayıt	

K İlk Sayfa < > X Satır Sayısı: 15 0 items in 1 pages

Karekod Giriş/Kayıt İşlemini Tamamla

Gerekli bilgiler doldurulup  butonuna tıklanır.

**BKST - STOK GİRİŞİ DETAYI (BAYI)**

İşlem Tipi: Seçiniz -

İrsaliye Numarası:

İrsaliye Tarihi:

Gönderen İşletme: İşletme Ara

Açıklama:

Kaydet Listeye Dön

**Ürün/Paket Karekod Giriş İşlemleri**

Girdiğiniz karekod koli ise parçalamak istiyor musunuz?

Ürün/Paket Karekod Bilgisini Giriniz  Listeye Ekle


Barkod	Son Kullanma Tarihi	Sıra Numarası	Parti Numarası	Kayıt İşlem Durumu	Açıklama
--------	---------------------	---------------	----------------	--------------------	----------

Kayıtli Karekod Bulunamadı

K İlk Sayfa < > X Satır Sayısı: 15 0 items in 1 pages

Karekod Giriş/Kayıt İşlemini Tamamla

Eğer stok girişi yapılacak ürün koli ise ve parçalı olarak satışı yapılacaksa “**Girdiğiniz karekod koli ise parçalamak istiyor musunuz?**” seçeneği işaretlenir. Sadece stok girişi yapılacak kolinin karekodu okutulur. Böylelikle kolinin içerisindeki ürünlerin stok girişi yapılmış olmaktadır. Eğer koli olarak stok girişi yapılacak ve koli olarak satışı yapılacak ise belirtilen seçenek işaretlenmeden koli karekodu okutulur.

“Ürün/Paket Kare kod Giriş İşlemleri” bölümünde ürün-koli bazında her bir ürünün kare kodu okutulduktan sonra  butonuna tıklanır.



Kaydet 

Ürün/Paket Karekod Giriş İşlemleri

Girdiğiniz karekod koli  
İse parçalamak istiyor  
musunuz?

Ürün/Paket Karekod  
Bilgisini Giriniz  

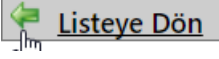
Barkod	Son Kullanma Tarihi	Sıra Numarası	Parti Numarası	Kayıt İşlem Durumu
Kayıtlı Karekod Bulunamadı!				
K	İlk Sayfa	<	>	X
Satır Sayısı:		15		

Karekod Giriş/Kayıt İşlemini Tamamla 

“Ürün/Paket Kare Kod Bilgisi” okutulan tüm ürünlerden sonra

 butonuna tıklanarak işlem tamamlanır.

Karekod bilgisi eklendikten sonra alttaki listede bu karekoda ait Barkod, Son Kullanma Tarihi, Sıra Numarası, Parti Numarası ve Kayıt İşlem Durumu bilgileri yer almaktadır. Kayıt İşlem Durumu okutulan karekodun stok kaydının yapıp yapılmadığı durumu ifade etmektedir. Eğer bu karekod bilgisi yanlış girilmiş veya belirtilen ürün depoda mevcut ise Kayıt İşlem Durumunda stok kayıt durumu başarısız şeklinde belirtilmektedir. Eğer kayıt durumu “Mevcut kayıt” olarak görünüyorsa kayıt işlemi başarılıdır.

İlk sayfaya dönmek için  butonuna tıklanır. Açılan sayfada belirtilen kriterlere göre “Arama” yapılarak girişi yapılan ürünün stok bilgisinin detay bilgilerine ulaşılabilir.



T.C. Gıda Tarım ve Hayvancılık Bakanlığı  
Tarım Bilgi Sistemi

MELİH GÜNDOĞDU

BKST - STOK GİRİŞ LİSTESİ (BAYI)

Yetkili İşletme: GRUP TARIM İLAÇLARI TOHUMCULUK

Yetkili İşletme: GRUP TARIM İLAÇLARI TOHUMCULUK İMALAT İTHALAT İHRACAT SANAYİ VE TİCARET ANONİM ŞİRKETİ

Arama Seçenekleri

İrsaliye numarası:

İrsaliye Başlangıç Tarihi:

İrsaliye Bitiş Tarihi:

İşlem Tipi: - Seçiniz -

Arama

+ Yeni Stok Girişi

İrsaliye Numarası	İrsaliye Tarihi	Gönderen Firma	İşlem Tipi
Kayıt bulunamadı. Lütfen arama seçenekleri bölümünden arama yapınız!			

İlk Sayfa < > Satır Sayısı: 15 0 items in 1 pages

**Arama Seçenekleri:** Bayi Alım Bildirimi sayfasında işletme adı otomatik olarak gelir. **Arama seçeneklerinde** ise İrsaliye Numarası ve İrsaliye tarihi ile aratma yapılabilir.

BKST - STOK GİRİŞ LİSTESİ (BAYI)

Yetkili İşletme: AGROBEST GRUP TARIM İLAÇLARI TOHUMCULUK

Yetkili İşletme: -

Arama Seçenekleri

İrsaliye numarası:

İrsaliye Başlangıç Tarihi:

İrsaliye Bitiş Tarihi:

İşlem Tipi: - Seçiniz -

Arama

+ Yeni Stok Girişi

İrsaliye Numarası	İrsaliye Tarihi	Gönderen Firma	İşlem Tipi
12	12.12.2016	ABU MÜSLOM ÇAKMAK	Stok Girişi(Alım)

İlk Sayfa < > Satır Sayısı: 15



butonuyla üretim bilgilerine ait ilgili değişiklikler yapılabilir.

Ürün/Paket Karekod Giriş İşlemleri



Girdiğiniz karekod kollu ise parçalamak istiyor musunuz?

Ürün/Paket Karekod Bilgisini Giriniz  [Listeye Ekle](#)

Barkod	Son Kullanma Tarihi	Sıra Numarası	Parti Numarası	Kayıt İşlem Durumu	Açıklama
08691234567890	070119	5471237365	X2512061322	Yeni kayıt	

K İlk Sayfa < 1 > X Satır Sayısı: 15 1 items in 1 pages

Karekod Giriş/Kayıt İşlemini Tamamla

Stok bilgisi silinmek isteniyorsa  Sil butonuna tıklanır. Yapılan işlemlerden sonra  **Karekod Giriş/Kayıt İşlemini Tamamla** butonuna tıklanarak işlem tamamlanır.

## BAYİ İADE BİLDİRİMİ

## STOK ÇIKIŞI



Ana Menü →

Bayi İade Bildirimi sekmesine tıklanır.

BKST - STOK ÇIKIŞI LİSTESİ (BAYİ)

Yetkili İşletme

Yetkili İşletme

Arama Seçenekleri

Fatura Başlangıç Tarihi

Fatura Bitiş Tarihi

Fatura Numarası

İrsaliye Numarası

İşlem Tipi


Arama

Yeni Stok Çıkışı Ekle [Yeni](#)

Fatura Numarası	Fatura Tarihi	İrsaliye Tarihi	İrsaliye Numarası	Gönderen Firma	İşlem Tipi
-----------------	---------------	-----------------	-------------------	----------------	------------

Kayıt bulunamadı, lütfen arama seçenekleri bölümünden arama yapınız!

K İlk Sayfa < 1 > X Satır Sayısı: 15 0 items in 1 pages

**Yeni Stok Çıkışı Ekle:** Yeni stok çıkışı eklemek için  **Yeni Stok Çıkışı Ekle** butonuna tıklanır.

**BKST - STOK ÇIKIŞI DETAYI (BAYI)**

İşlem Tipi: İade Ürün Stok Çıkışı(İade Gönderim)

Fatura Numarası: SERİ SIRA NO

Fatura Tarihi: [Tarih Seçimi]

İrsaliye Numarası: [Tarih Seçimi]

İrsaliye Tarihi: [Tarih Seçimi]

Gönderilen İşletme: İşletme Ara

Açıklama: [Açıklama Alanı]

Kaydet Lisseye Dön

**Ürün/Paket Karekod Giriş İşlemleri**

Ürün/Paket Karekod Bilgisini Giriniz [Karekod Alanı] + Listeye Ekle

Barkod	Son Kullanma Tarihi	Sıra Numarası	Parti Numarası	Kayıt İşlem Durumu	Açıklama	Yenile
Kayıtlı Karekod Bulunamadı!						
K	İlk Sayfa <	1	>	X	Satır Sayısı: 15	0 items in 1 pages

Karekod Giriş/Kayıt İşlemini Tamamla

İşlem Tipi Sekmesinde “İade Ürün Stok Çıkışı (İade Gönderim)” seçeneği belirtilir.

**BKST - STOK ÇIKIŞI DETAYI (BAYI)**

İşlem Tipi: İade Ürün Stok Çıkışı(İade Gönderim)

Fatura Numarası: SERİ SIRA NO

Fatura Tarihi: [Tarih Seçimi]

İrsaliye Numarası: [Tarih Seçimi]

İrsaliye Tarihi: [Tarih Seçimi]

Gönderilen İşletme: İşletme Ara

Açıklama: [Açıklama Alanı]

Kaydet Lisseye Dön

**Ürün/Paket Karekod Giriş İşlemleri**

Ürün/Paket Karekod Bilgisini Giriniz [Karekod Alanı] + Listeye Ekle

Barkod	Son Kullanma Tarihi	Sıra Numarası	Parti Numarası	Kayıt İşlem Durumu	Açıklama	Yenile
Kayıtlı Karekod Bulunamadı!						
K	İlk Sayfa <	1	>	X	Satır Sayısı: 15	0 items in 1 pages

Karekod Giriş/Kayıt İşlemini Tamamla

“İşletme Ara” seçeneği ile Gönderilen İşletme ile ilgili bilgilerin doldurulacağı sayfaya gidilir.

**TARIM BILGI SİSTEMİ**

BKST - Firma/Bayı/Toptancı Vergi Numarası,T.C Numarası, İşletme Unvanı, İşletme Adı ile arama işlemini gerçekleştiriniz.

Gerçek Kişi TC Kimlik No	<input type="text"/>	Aradığınız Gerçek Kişi :
	<input type="button" value="Kişi Ara"/>	
Tüzel Kişi Vergi No	<input type="text"/>	Aradığınız Kurum :
	<input type="button" value="Kurum Ara"/>	
İşletme Adı	<input type="text"/>	
İşletme Unvanı	<input type="text"/>	
	<input type="button" value="Arama"/>	<input type="button" value="Listeye Dön"/>
		<input type="button" value="Yenile"/>
İşletme Adı	<input type="text"/>	İşletme Unvanı

Kayıt bulunamadı, lütfen arama seçenekleri bölümünden arama yapınız!

« İlk Sayfa < 1 > » Satır Sayısı: 15 0 items in 1 pages

İşlem için “Gerçek Kişi” veya “Tüzel Kişi Vergi No” veya “İşletmenin Adı” bölümleri doldurulup “Arama” butonuna tıklanır. Listede seçimi yapılacak işletmenin başındaki kutucuk işaretlenir. Böylelikle “İşletme” seçilmiş olur. “Seçimi Onayla” butonuyla işlem bitirilir.

**BKST - STOK ÇIKIŞI DETAYI (BAYI)**

İşlem Tipi	<input type="text" value="İade Ürün Stok Çıkışı(İade Gönderim)"/>
Fatura Numarası	SERİ <input type="text"/> SIRA NO <input type="text"/>
Fatura Tarihi	<input type="text"/>
İrsaliye Numarası	<input type="text"/>
İrsaliye Tarihi	<input type="text"/>
Gönderilen İşletme	<input type="text" value="İşletme Ara"/>
Açıklama	<input type="text"/>

**Ürün/Paket Karekod Giriş İşlemleri**

Ürün/Paket Karekod Bilgisini Giriniz

Barkod	Son Kullanma Tarihi	Sıra Numarası	Parti Numarası	Kayıt İşlem Durumu	Açıklama
--------	---------------------	---------------	----------------	--------------------	----------

Kayıt Karekod Bulunamadı!

« İlk Sayfa < 1 > » Satır Sayısı: 15 0 items in 1 pages

Gerekli bilgiler doldurulup  butonuna tıklanır.

**BKST - STOK ÇIKIŞI DETAYI (BAYI)**

İşlem Tipi: İade Ürün Stok Çıkışı(İade Gonderim)

Fatura Numarası: SERİ SIRA NO

Fatura Tarihi

İrsaliye Numarası

İrsaliye Tarihi

Gönderilen İşletme: İşletme Ara

Açıklama


Kaydet Listeye Dön

**Ürün/Paket Karekod Giriş İşlemleri**

Ürün/Paket Karekod Bilgisini Giriniz: Listeye Ekle

Barkod	Son Kullanma Tarihi	Sıra Numarası	Parti Numarası	Kayıt İşlem Durumu	Açıklama	Yenile
Kayıt Karekod Bulunamadı!						
K İlk Sayfa < > Son Sayfa Satır Sayısı: 15 0 items in 1 pages						

Karekod Giriş/Kayıt İşlemini Tamamla

“Ürün/Paket Kare kod Giriş İşlemleri” bölümünde ürün-koli bazında her bir ürünün kare kodu okutuldukça  butonuna tıklanır.

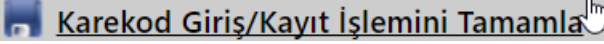
**Ürün/Paket Karekod Giriş İşlemleri**

Ürün/Paket Karekod Bilgisini Giriniz: Listeye Ekle


Barkod	Son Kullanma Tarihi	Sıra Numarası	Parti Numarası	Kayıt İşlem Durumu	Açıklama	Yenile
Kayıt Karekod Bulunamadı!						
K İlk Sayfa < > Son Sayfa Satır Sayısı: 15 0 items in 1 pages						

Karekod Giriş/Kayıt İşlemini Tamamla

“Ürün/Paket Kare Kod Bilgisi” okutulan tüm ürünlerden sonra

 butonuna tıklanarak işlem tamamlanır.

Karekod bilgisi eklendikçe alttaki listede bu karekoda ait Barkod, Son Kullanma Tarihi, Sıra Numarası, Parti Numarası ve Kayıt İşlem Durumu bilgileri yer almaktadır. Kayıt İşlem Durumu okutulan karekodun stok kaydının yapılıp yapılmadığı durumunu ifade etmektedir. Eğer bu karekod bilgisi yanlış girilmiş veya belirtilen ürün depoda mevcut ise Kayıt İşlem Durumunda stok kayıt durumu başarısız şeklinde belirtilmektedir. Eğer kayıt durumu “Mevcut kayıt” olarak görünüyorsa kayıt işlemi başarılıdır.

İlk sayfaya dönmek için  butonuna tıklanır. Açılan sayfada belirtilen kriterlere göre “Arama” yapılarak çıkışı yapılan ürünün stok bilgisinin detay bilgilerine ulaşılabilir.

BKST - STOK ÇIKIŞI LİSTESİ (BAYİ)

Yetkili İşletme: AGROBEST GRUP TARIM İLAÇLARI TOHUMCULUK

Yetkili İşletme: -

**Arama Seçenekleri**

Fatura Başlangıç Tarihi:

Fatura Bitiş Tarihi:

Fatura Numarası:

İrsaliye Numarası:

İşlem Tipi: İade Ürün Stok Çıkışı(İade Gönderim)

Arama

Yeni Stok Çıkışı Ekle

Fatura Numarası	Fatura Tarihi	İrsaliye Tarihi	İrsaliye Numarası	Gönderen Firma	İşlem Tipi
-----------------	---------------	-----------------	-------------------	----------------	------------

Kayıt bulunamadı. Lütfen arama seçenekleri bölümünden arama yapınız!

İlk Sayfa < > > > Satır Sayısı: 15

0 items in 1 pages

**Arama Seçenekleri:** Bayi İade Bildiri mi sayfasında işletme adı otomatik olarak gelir. **Arama seçeneklerinde** ise İrsaliye Numarası ve İrsaliye tarihi ile aratma yapılabilir.

BKST - STOK ÇIKIŞI LİSTESİ (BAYİ)

Yetkili İşletme: AGROBEST GRUP TARIM İLAÇLARI TOHUMCULUK

Yetkili İşletme: -

**Arama Seçenekleri**

Fatura Başlangıç Tarihi:

Fatura Bitiş Tarihi:

Fatura Numarası:

İrsaliye Numarası:

İşlem Tipi: İade Ürün Stok Çıkışı(İade Gönderim)

Arama

Yeni Stok Çıkışı Ekle

Fatura Numarası	Fatura Tarihi	İrsaliye Tarihi	İrsaliye Numarası	Gönderen Firma	İşlem Tipi
-----------------	---------------	-----------------	-------------------	----------------	------------

Kayıt bulunamadı. Lütfen arama seçenekleri bölümünden arama yapınız!

İlk Sayfa < > > > Satır Sayısı: 15

0 items in 1 pages



butonuyla stok çıkış bilgilerine ait ilgili değişiklikler yapılabilir.

Ürün/Paket Karekod Giriş İşlemleri

Girdiğiniz karekod koli ise parçalamak istiyor musunuz?

Ürün/Paket Karekod Bilgisini Giriniz:

Listeye Ekle

Yeni

Barkod	Son Kullanma Tarihi	Sıra Numarası	Parti Numarası	Kayıt İşlem Durumu	Açıklama
08691234567890	070119	5471237365	X2512061322	Yeni kayıt	

İlk Sayfa < > > > Satır Sayısı: 15

1 items in 1 pages

Karekod Giriş/Kayıt İşlemini Tamamla

Stok bilgisi silinmek isteniyorsa Sil butonuna tıklanır. Yapılan işlemlerden sonra

**Karekod Giriş/Kayıt İşlemini Tamamla** butonuna tıklanarak işlem tamamlanır.

# BAYİ ÇİFTÇİYE SATIŞ

## ÇİFTÇİYE ÜRÜN SATIŞ İŞLEMİ (BAYİ)



Ana Menü →

Bayi Çiftçiyeye Satış sekmesine tıklanır.

BKST - ÇİFTÇİYE ÜRÜN SATIŞ İŞLEMİ (BAYİ)

Yetkili İşletme: AGROBEST GRUP TARIM İLAÇLARI TOHUMCULUK

Yetkili İşletme: -

**Arama Seçenekleri**

Gerçek Kişi TC Kimlik No: \_\_\_\_\_ Aradığınız Gerçek Kişi :  
Kişi Ara

Tüzel Kişi Vergi No: \_\_\_\_\_ Aradığınız Kurum :  
Kurum Ara

Fatura Başlangıç Tarihi: \_\_\_\_\_

Fatura Bitiş Tarihi: \_\_\_\_\_

Fatura Numarası: \_\_\_\_\_

İşlem Tipi: Stok Çıkışı(Satış)

Arama

**Yeni Stok Çıkışı Ekle** Yenile

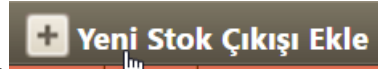
Fatura Numarası	Fatura Tarihi	Satış Yapılan Kişi	İşlem Tipi
-----------------	---------------	--------------------	------------

Kayıt bulunamadı. Lütfen arama seçenekleri bölümünden arama yapınız!

K Sayfa: < 1 > X Satır Sayısı: 15

0 items in 1 pages

**Yeni Stok Çıkışı Ekle:** Yeni stok çıkışı eklemek için



butonuna tıklanır.

**BKST - ÇİFTÇİYE ÜRÜN SATIŞ DETAYI (BAYI)**

İşlem Tipi: Stok Çıkışı(Satış)

Gerçek Kişi TC Kimlik No: Aradığınız Gerçek Kişi :  
Kişi Ara

Tüzel Kişi Vergi No: Aradığınız Kurum :  
Kurum Ara

Fatura Numarası: SERİ SIRA NO

Fatura Tarihi:

Açıklama:

Kaydet Listeye Dön

Ürün/Paket Karekod Giriş İşlemleri

Ürün/Paket Karekod Bilgisini Giriniz: Listeye Ekle

Barkod	Son Kullanma Tarihi	Sıra Numarası	Parti Numarası	Kayıt İşlem Durumu	Açıklama
Kayıt Karekod Bulunamadı!					
K İlk Sayfa < > X Satır Sayısı: 15					
0 items in 1 pages					

Karekod Giriş/Kayıt İşlemini Tamamla

İşlem Tipi Sekmesinde “Stok Çıkışı (Satış)” seçeneği belirtilir. İlgili sekme tıklanır.

**BKST - ÇİFTÇİYE ÜRÜN SATIŞ DETAYI (BAYI)**

İşlem Tipi: Stok Çıkışı(Satış)

Gerçek Kişi TC Kimlik No: Aradığınız Gerçek Kişi :  
Kişi Ara

Tüzel Kişi Vergi No: Aradığınız Kurum :  
Kurum Ara

Fatura Numarası: SERİ SIRA NO

Fatura Tarihi:

Açıklama:

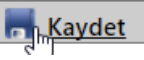
Kaydet Listeye Dön

Ürün/Paket Karekod Giriş İşlemleri

Ürün/Paket Karekod Bilgisini Giriniz: Listeye Ekle

Barkod	Son Kullanma Tarihi	Sıra Numarası	Parti Numarası	Kayıt İşlem Durumu	Açıklama
Kayıt Karekod Bulunamadı!					
K İlk Sayfa < > X Satır Sayısı: 15					
0 items in 1 pages					

Karekod Giriş/Kayıt İşlemini Tamamla

İşlem için “Gerçek Kişi” veya “Tüzel Kişi Vergi No” bölümleri doldurulup “**Kişi Ara**” veya “**Kurum Ara**” butonuna tıklanır. “Ser-Sıra No” ve “Fatura Tarihi” bölümleriyle açıklama kısmı doldurulur ve  butonuna tıklanır.



**BKST - ÇİFTÇİYE ÜRÜN SATIŞ DETAYI (BAYI)**

İşlem Tipi: Stok Çıkışı(Satış)

Gerçek Kişi TC Kimlik No: Aradığınız kişi sistemde bulunamadı.  
Kişi Ara

Tüzel Kişi Vergi No: \_\_\_\_\_  
Kurum Ara

Fatura Numarası: SERİ SIRA NO

Fatura Tarihi: \_\_\_\_\_

Açıklama: \_\_\_\_\_


Kaydet Listeye Dön


**Ürün/Paket Karekod Giriş İşlemleri**

Ürün/Paket Karekod Bilgisini Giriniz: \_\_\_\_\_ Listeye Ekle

Barkod	Son Kullanma Tarihi	Sıra Numarası	Parti Numarası	Kayıt İşlem Durumu	Açıklama	Yenile
Kayıt Karekod Bulunamadı!						
K İlk Sayfa < > Satır Sayısı: 15 0 items in 1 pages						

Karekod Giriş/Kayıt İşlemini Tamamla

“Ürün/Paket Kare kod Giriş İşlemleri” bölümünde ürün-koli bazında her bir ürünün kare kodu okutuldukça  butonuna tıklanır.

“Ürün/Paket Kare Kod Bilgisi” okutulan tüm ürünlerden sonra  butonuna tıklanarak işlem tamamlanır.

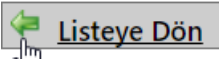
**Ürün/Paket Karekod Giriş İşlemleri**

Ürün/Paket Karekod Bilgisini Giriniz: \_\_\_\_\_ Listeye Ekle

Barkod	Son Kullanma Tarihi	Sıra Numarası	Parti Numarası	Kayıt İşlem Durumu	Açıklama	Yenile
Kayıt Karekod Bulunamadı!						
K İlk Sayfa < > Satır Sayısı: 15 0 items in 1 pages						

Karekod Giriş/Kayıt İşlemini Tamamla

Karekod bilgisi eklendikçe alttaki listede bu karekoda ait Barkod, Son Kullanma Tarihi, Sıra Numarası, Parti Numarası ve Kayıt İşlem Durumu bilgileri yer almaktadır. Kayıt İşlem Durumu okutulan karekodun stok kaydının yapılıp yapılmadığı durumunu ifade etmektedir. Eğer bu karekod bilgisi yanlış girilmiş veya belirtilen ürün depoda mevcut ise Kayıt İşlem Durumunda stok kayıt durumu başarısız şeklinde belirtilmektedir. Eğer kayıt durumu “Mevcut kayıt” olarak görünüyorsa kayıt işlemi başarılıdır.

İlk sayfaya dönmek için  butonuna tıklanır.

**BKST - ÇİFTÇİYE ÜRÜN SATIŞ İŞLEMİ (BAYİ)**

Yetkili İşletme: AGROBEST GRUP TARIM İLAÇLARI TOHUMCULUK

Yetkili İşletme: -

**Arama Seçenekleri**

Gerçek Kişi TC Kimlik No:  Aradığınız Gerçek Kişi:  
Kişi Ara

Tüzel Kişi Vergi No:  Aradığınız Kurum:  
Kurum Ara

Fatura Başlangıç Tarihi:

Fatura Bitiş Tarihi:

Fatura Numarası:

İşlem Tipi: Stok Çıkışı(Satış)

Arama

**Yeni Stok Çıkışı Ekle** Fatura Numarası Fatura Tarihi Satış Yapılan Kişi İşlem Tipi Yenile

Kayıt bulunamadı. Lütfen arama seçenekleri bölümünden arama yapınız.

K İlk Sayfa < 1 > Satır Sayısı: 15 0 items in 1 pages

**Arama Seçenekleri:** Bayi Çiftçiye Satış sayfasında işletme adı otomatik olarak gelir. **Arama seçeneklerinde** ise Fatura Numarası, Fatura tarihi, ilacın satışının yapıldığı kişinin TC Kimlik No/Vergi No ile aratma yapılabilir.



butonuyla satış bilgilerine ait ilgili değişiklikler yapılabilir.

**Ürün/Paket Karekod Giriş İşlemleri**

Girdiğiniz karekod kolu ise parçalamak istiyor musunuz?

Ürün/Paket Karekod Bilgisini Giriniz:  [Listeye Ekle](#)

Barkod	Son Kullanma Tarihi	Sıra Numarası	Parti Numarası	Kayıt İşlem Durumu	Açıklama
08691234567890	070119	5471237365	X2512061322	Yeni kayıt	

K İlk Sayfa < 1 > Satır Sayısı: 15 1 items in 1 pages

[Karekod Giriş/Kayıt İşlemini Tamamla](#)

Stok bilgisi silinmek isteniyorsa Sil butonuna tıklanır. Yapılan işlemlerden sonra [Karekod Giriş/Kayıt İşlemini Tamamla](#) butonuna tıklanarak işlem tamamlanır.