



STOK İŞLEMLERİ YARDIMCI KILAVUZ

1. TANIM VE KAPSAM

Bitki Koruma Ürünleri Stok Takip Sistemi bitkisel ürünlerin üretiminden pazarlama aşamasına kadar geçen süreçte kullanılan bitki koruma ürünlerinin zirai mücadele teknik talimatlarına ve teknik tavsiyelerine uygun olarak kullanılması ile tüketici sağlığı ve çevrenin korunmasına yönelik olarak üründe kullanılan bitki koruma ürünlerinin izlenebilirliğinin sağlanmasına ilişkin sayfaları kapsamaktadır. Bu sistem ile ithalatçı/imalatçı firmanın bitki koruma ürünlerinin üretim ve satış kaydı, ürünü toptan alan alıcı ve bayinin satış kaydı güncel olarak tutulur ve piyasa arz edilen bitki koruma ürünlerinin depolanması ve satışlarının kontrolü kolay bir şekilde gerçekleştirilir.

2. STOK İŞLEMLERİ VERİ GİRİŞ SÜRECİ

2.1.Sisteme Giriş

İnternet sağlayıcısı açılır ve sisteme tbs.tarsey.gov.tr adresinden ulaşılmaktadır. Açılan sayfada **Tarım Bilgi Sistemi** sekmesine tıklanır.

https://tbs.tarsey.gov.tr

T.C. Gıda Tarım ve Hayvancılık Bakanlığı

Tarım Bilgi Sistemi

Tarım Bilgi Sistemine girmek için lütfen tıklayınız.

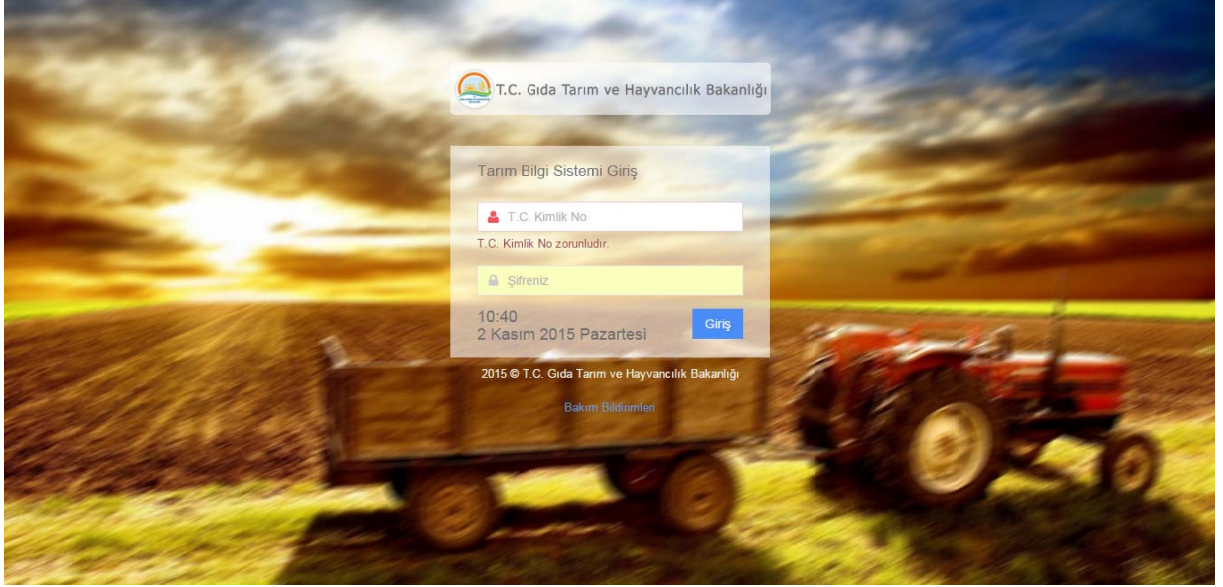
Diğer İşlemler

Yetkili Lab. Listesi

İthalat İzinleri Sorgula

Duyurular 2

Site içerisinde yer alan görsel ve yazılı materyal T.C. Gıda Tarım ve Hayvan





Kullanıcı adı (T.C Kimlik No) ve şifre girilerek sisteme giriş yapılır. Kullanıcı adı veya şifrenin bilinmemesi durumunda bulunan ilin **İl Müdürlüğünden kullanıcı açma veya tekrar şifre sisteme talebinde bulunulabilir.** Kullanıcı adı ve şifre kullanıcının mail adresine gönderilmektedir.



Sisteme giriş yaptıktan sonra ekrana gelen pencereden Ana sayfaya Dönüş, Yardım Kullanıcı Bilgilerinizi Düzenleme ve Sistemden güvenli çıkış yapabileceksiniz.




İlaç Takip Sisteminde Anasayfa Ekranına Dönmek İçin  simgesine tıklayınız. Kullanıcı detay bilgilerine ve Şifre ayarlarına ulaşmak ve bu ayarlardaki gerekli yerleri değiştirmek için  simgesine tıklayınız. **Sayfa herhangi bir sebeple kayıt yapamaz veya yavaşlarsa F5 tuşuna basarak sayfayı yenileyebilirsiniz.**

Kullanıcı Detay	Hesap Etkinliği
TC Kimlik No <input type="text"/>	Yanlış Şifre Giriş Sayısı <input type="text" value="0"/>
Adı <input type="text"/>	Yanlış Şifre Cevap Sayısı <input type="text" value="0"/>
Soyad <input type="text"/>	Yanlış Şifre Giriş Tarihi <input type="text" value="28.10.2015"/>
Email <input type="text"/>	Yanlış Şifre Cevabı Tarihi <input type="text"/>
Cep Telefon No <input type="text" value="0() - - - -"/>	Son Giriş Tarihi <input type="text"/>
<input type="button" value="Bilgileri Değiştir"/>	Son Şifre Değiştirme Tarihi <input type="text" value="28.10.2015"/>
	Güvenlik Tipi <input checked="" type="radio"/> Normal <input type="radio"/> SMS DOĞRULAMA <input type="button" value="Güvenlik Seviyesini Kaydet"/>
Şifre İşlemleri	Kullanıcı IP Adresi Tanımlamaları
(*) şifrenizde üçü harflerinden herhangi birini kullanmayınız.	+ Yeni IP Tanımla <input type="button" value="Yeni"/>
Mevcut Şifre <input type="text"/>	İp Adresiniz <input type="text"/> Kontrol Durumu <input type="text"/> Açıklama <input type="text"/>
Yeni Şifre <input type="text"/>	Sisteme girenler kullanacağınız IP adresi tanımlamada bulunmadınız.
Yeni Şifre Tekrar <input type="text"/>	<input type="button" value="1"/> / 21 Sayfa / <input type="button" value="1"/> / 15 Sayfa / 15 / 0 item in 1 pages
<input type="button" value="Şifre Değiştir"/>	

Şekil 1 KULLANICI BİLGİLERİNİZİN VE ŞİFRE AYARLARINIZIN DEĞİŞTİRİLEBİLECEĞİ YERDİR.

Sistemde şifre değiştireceğiniz zaman unutulmamalıdır ki Türkçe karakter kullanılmamalıdır. Bunlar **"ü,ğ,s,c,ö"** gibi Türkçe karakterler kullanılmamalıdır yoksa sisteme girerken sürekli hata yaşarsınız.

İlaç Takip Sisteminden Güvenli Çıkış yapmak için  simgesine tıklayınız.

TOPTANCI ALIM BİLDİRİMİ

STOK GİRİŞİ



Toptancı Alım Bildirimi sistemine girebilmek için [Toptancı Alım Bildirimi](#) sekmesine tıklanır.

Açılan sayfada belirtilen kriterlere göre arama yapılarak girişi yapılan ürünün stok bilgisinin detay bilgilerine ulaşılabilir.

Yeni Stok Girişi Ekle: Yeni kayıt eklemek için [Yeni Stok Girişi Ekle](#) butonuna tıklanır.

BKST - STOK GİRİŞİ DETAYI (TOPTANCI)	
İşlem Tipi	- Seçiniz -
İrsaliye Numarası	
İrsaliye Tarihi	

İşlem Tipi dropdown menu options:

- Seçiniz -
- Stok Girişi(Alım)
- İade Ürün Stok Girişi(İade Alım)

İşlem Tipi Sekmesinde “Stok Girişi(Alım)” veya “İade Ürün Stok Girişi” seçenekleri belirtilir. İlgili sekme tıklanır.

BKST - STOK GİRİŞİ DETAYI (TOPTANCI)	
İşlem Tipi	- Seçiniz -
İrsaliye Numarası	
İrsaliye Tarihi	
Gönderen İşletme	<input type="text" value="İşletme Ara"/>
Açıklama	

Buttons: Kaydet, Listeye Dön

Ürün/Paket Karekod Giriş İşlemleri

Ürün/Paket Karekod Bilgisini Giriniz

Barkod	Son Kullanma Tarihi	Sıra Numarası	Parti Numarası	Kayıt İşlem Durumu	Açıklama
Kayıt Karekod Bulunamadı					

Navigation: İlk Sayfa, Satır Sayısı: 15, 0 Items in 1 pages

Buttons: Karekod Giriş/Kayıt İşlemini Tamamla, Yenile

“İşletme Ara” seçeneği ile Gönderen İşletme ile ilgili bilgilerin doldurulacağı sayfaya gidilir.

BKST - Firma/Bayi/Toptancı Vergi Numarası,T.C Numarası, İşletme Unvanı, İşletme Adı ile arama işlemi gerçekleştiriniz.

Gerçek Kişi TC Kimlik No	<input type="text"/>	Aradığınız Gerçek Kişi :
	<input type="button" value="Kişi Ara"/>	
Tüzel Kişi Vergi No	<input type="text"/>	Aradığınız Kurum :
	<input type="button" value="Kurum Ara"/>	
İşletme Adı	<input type="text"/>	
İşletme Unvanı	<input type="text"/>	
	<input type="button" value="Arama"/>	<input type="button" value="Listeye Dön"/>
		<input type="button" value="Yenile"/>
İşletme Adı	<input type="text"/>	İşletme Unvanı
Kayıt bulunamadı, lütfen arama seçenekleri bölümünden arama yapınız!		
<input type="button" value="İlk Sayfa"/>	<input type="button" value="1"/>	Satır Sayısı: 15
<input type="button" value="Seçimi Onayla"/>		0 items in 1 pages

İşlem için “Gerçek Kişi” veya “Tüzel Kişi Vergi No” veya “İşletmenin Adı” bölümleri doldurulup “**Arama**” butonuna tıklanır. Listede seçimi yapılacak işletmenin başındaki kutucuk işaretlenir. Böylelikle “İşletme” seçilmiş olur. “**Seçimi Onayla**” butonuyla işlem bitirilir.

BKST - STOK GİRİŞİ DETAYI (TOPTANCI)						
İşlem Tipi	- Seçiniz -					
İrsaliye Numarası	<input type="text"/>					
İrsaliye Tarihi	<input type="text"/>					
Gönderen İşletme	<input type="button" value="İşletme Ara"/>					
Açıklama	<input type="text"/>					
<input type="button" value="Kaydet"/>	<input type="button" value="Listeye Dön"/>					
Ürün/Paket Karekod Giriş İşlemleri						
Ürün/Paket Karekod Bilgisini Giriniz	<input type="button" value="Listeye Ekle"/>					
<input type="button" value="Yenile"/>						
Barkod	Son Kullanma Tarihi	Sıra Numarası	Parti Numarası	Kayıt İşlem Durumu	Açıklama	
Kayıtlı Karekod Bulunamadı						
<input type="button" value="K"/>	İlk Sayfa	<input type="button" value="1"/>	Satır Sayısı: 15	0 items in 1 pages		
<input type="button" value="Karekod Giriş/Kayıt İşlemini Tamamla"/>						

butonuna tıklanır.

BKST - STOK GİRİŞİ DETAYI (TOPTANCI)

İşlem Tipi: - Seçiniz -

İrsaliye Numarası:

İrsaliye Tarihi:

Gönderen İşletme: İşletme Ara

Açıklama:

Kaydet Listeye Dön


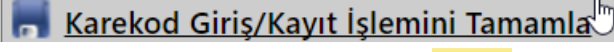


Ürün/Paket Karekod Giriş İşlemleri

Ürün/Paket Karekod Bilgisini Giriniz: Listeye Ekle


Barkod	Son Kullanma Tarihi	Sıra Numarası	Parti Numarası	Kayıt İşlem Durumu	Açıklama
08691234567890	070119	5471237365	X2512061322	Yeni kayıt	

İlk Sayfa < > Son Sayfa Sıra Sayısı: 15 1 item

Karekod Giriş/Kayıt İşlemini Tamamla

“Ürün/Paket Kare kod Giriş İşlemleri” bölümünde ürün-koli bazında her bir ürünün kare kodu okutuldukça  butonuna tıklanır. “Ürün/Paket Kare Kod Bilgisi” okutulan tüm ürünlerden sonra  butonuna tıklanarak işlem tamamlanır. Yapılan işlem silinmek isteniyorsa  Sil butonuna tıklanır ve  butonuna tıklanır.

Arama Seçenekleri: Toptancı Alım Bildirimi sayfasında işletme adı otomatik olarak gelir. **Arama seçeneklerinde** ise İrsaliye Numarası ve İrsaliye tarihi ile aratma yapılabilir.

İlk sayfaya dönmek için  butonuna tıklanır. Açılan sayfada belirtilen kriterlere göre “Arama” yapılarak girişi yapılan ürünün stok bilgisinin detay bilgilerine ulaşılabilir.

BKST - STOK GİRİŞİ LİSTESİ (TOPTANCI)

Yetkili İşletme: AGROBEST GRUP TARIM İLAÇLARI TOHUMCULUK

Yetkili İşletme: -

Arama Seçenekleri

İrsaliye numarası:

İrsaliye Başlangıç Tarihi:

İrsaliye Bitiş Tarihi:

İşlem Tipi: - Seçiniz -

Arama

Veni Stok Girişi Ekle Yenile

İrsaliye Tarihi	İrsaliye Numarası	Gönderen Firma	İşlem Tipi
03.12.2016	3	ABU MÜSLÜM ÇAKMAK	Stok Giriş(Alım)

İlk Sayfa < > Son Sayfa Sıra Sayısı: 15 1 items in 1 pages

Arama butonuna basıldıktan sonra çıkan sonuçlarda deęişiklik yapılmak isteniyorsa



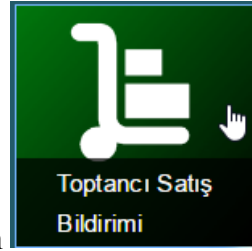
butonuna tıklanır. Yapılan işlem silinmek isteniyorsa



Sil butonuna tıklanır.

TOPTANCI SATIŞ BİLDİRİMİ

STOK ÇIKIŞI



Toptancı Satış Bildirimi sistemine girebilmek için sekmesine tıklanır.

Açılan sayfada belirtilen kriterlere göre arama yapılarak girişi yapılan ürünün stok bilgisinin detay bilgilerine ulaşılabilir.

BKST - STOK ÇIKIŞI LİSTESİ (TOPTANCI)

Yetkili İşletme: AGROBEST GRUP TARIM İLAÇLARI TOHUMCULUK

Yetkili İşletme: -

Arama Seçenekleri

İrsaliye numarası:

İrsaliye Başlangıç Tarihi:

İrsaliye Bitiş Tarihi:

İşlem Tipi: - Seçiniz -

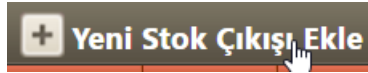
Yeni Stok Çıkışı Ekle

İrsaliye Tarihi	İrsaliye Numarası	Gönderen Firma	İşlem Tipi
Kayıt bulunamadı. Lütfen arama seçenekleri bölümünden arama yapınız!			

İlk Sayfa: Satır Sayısı: 15

0 items in 1 pages

Yeni Stok Çıkışı Ekle: Yeni kayıt eklemek için tıklanır.



butonuna tıklanır.

BKST - STOK ÇIKIŞI DETAYI (TOPTANCI)

İşlem Tipi: - Seçiniz -

İrsaliye Numarası:

İrsaliye Tarihi:

Gönderilen İşletme: İşletme Ara

Açıklama:

Ürün/Paket Karekod Giriş İşlemleri

Ürün/Paket Karekod Bilgisini Giriniz:

Barkod	Son Kullanma Tarihi	Sıra Numarası	Parti Numarası	Kayıt İşlem Durumu	Açıklama	<input type="button" value="Yenile"/>
Kayıtlı Karekod Bulunamadı						

Karekod Giriş/Kayıt İşlemini Tamamla

0 items in 1 pages

İşlem Tipi Sekmesinde “İade Ürün Çıkışı (İade Gönderim)” veya “Stok Çıkışı(Satış)” seçenekleri belirtilir. İlgili sekme tıklanır.

BKST - STOK ÇIKIŞI DETAYI (TOPTANCI)

İşlem Tipi: Stok Çıkışı(Satış)

İrsaliye Numarası:

İrsaliye Tarihi:

Stok Çıkışı(Satış)

İade Ürün Stok Çıkışı(İade Gönderim)

Stok Çıkışı(Satış)

BKST - STOK ÇIKIŞI DETAYI (TOPTANCI)

İşlem Tipi: İade Ürün Stok Çıkışı(İade Gönderim)

İrsaliye Numarası:

İrsaliye Tarihi:

Gönderilen İşletme: İşletme Ara

Açıklama:

Kaydet Listeye Dön

Ürün/Paket Karekod Giriş İşlemleri

Ürün/Paket Karekod Bilgisini Giriniz Listeye Ekle

Yenile

Barkod	Son Kullanma Tarihi	Sıra Numarası	Parti Numarası	Kayıt İşlem Durumu	Açıklama
Kayıt Karekod Bulunamadı					

K İlk Sayfa < > X Satır Sayısı: 15 0 items in 1 pages

Karekod Giriş/Kayıt İşlemini Tamamla

“İşletme Ara” seçeneği ile Gönderen İşletme ile ilgili bilgilerin doldurulacağı sayfaya gidilir.

TARIM BILGI SİSTEMİ

BKST - Firma/Bayi/Toptancı Vergi Numarası, T.C Numarası, İşletme Unvanı, İşletme Adı ile arama işlemini gerçekleştiriniz. **Yenile**

Gerçek Kişi TC Kimlik No Aradığınız Gerçek Kişi :
Kişi Ara

Tüzel Kişi Vergi No Aradığınız Kurum :
Kurum Ara

İşletme Adı

İşletme Unvanı

Arama Listeye Dön

Yenile

İşletme Adı İşletme Unvanı

Kayıt bulunamadı, lütfen arama seçenekleri bölümünden arama yapınız!

İlk Sayfa < 1 > Satır Sayısı: 15 0 items in 1 pages

Seçimi Onayla

İşlem için “Gerçek Kişi” veya “Tüzel Kişi Vergi No” veya “İşletmenin Adı” bölümleri doldurulup “Arama” butonuna tıklanır. Listede seçimi yapılacak işletmenin başındaki kutucuk işaretlenir. Böylelikle “İşletme” seçilmiş olur. “Seçimi Onayla” butonuyla işlem bitirilir.

BKST - STOK ÇIKIŞI DETAYI (TOPTANCI)

İşlem Tipi: Stok Çıkışı(Satış)

İrsaliye Numarası:

İrsaliye Tarihi:

Gönderilen İşletme:

Açıklama:





Kaydet Listeye Dön

Ürün/Paket Karekod Giriş İşlemleri

Ürün/Paket Karekod Bilgisini Giriniz Listeye Ekle

Barkod	Son Kullanma Tarihi	Sıra Numarası	Parti Numarası	Kayıt İşlem Durumu	Açıklama	Yenile
Kayıtlı Karekod Bulunamadı!						
K İlk Sayfa < > K Satır Sayısı: 15 0 items in 1 pages						

Karekod Giriş/Kayıt İşlemini Tamamla

“Ürün/Paket Kare kod Giriş İşlemleri” bölümünde ürün-koli bazında her bir ürünün kare kodu okutulduktan sonra  butonuna tıklanır. “Ürün/Paket Kare Kod Bilgisi” okutulan tüm ürünlerden sonra  butonuna tıklanarak işlem tamamlanır. Yapılan işlem silinmek isteniyorsa  Sil butonuna tıklanır ve  butonuna tıklanır.

BKST - STOK ÇIKIŞI DETAYI (TOPTANCI)

İşlem Tipi: Seçiniz

İrsaliye Numarası:

İrsaliye Tarihi:

Gönderilen İşletme:

Açıklama:

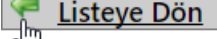
Kaydet Listeye Dön

Ürün/Paket Karekod Giriş İşlemleri

Ürün/Paket Karekod Bilgisini Giriniz Listeye Ekle

Barkod	Son Kullanma Tarihi	Sıra Numarası	Parti Numarası	Kayıt İşlem Durumu	Açıklama	Yenile
Kayıtlı Karekod Bulunamadı!						
K İlk Sayfa < > K Satır Sayısı: 15 0 items in 1 pages						

Karekod Giriş/Kayıt İşlemini Tamamla

İlk sayfaya dönmek için  butonuna tıklanır. Açılan sayfada belirtilen kriterlere göre “Arama” yapılarak girişi yapılan ürünün stok bilgisinin detay bilgilerine ulaşılabilir.

Arama Seçenekleri: Toptancı Alım Bildirimi sayfasında işletme adı otomatik olarak gelir. **Arama seçeneklerinde** ise İrsaliye Numarası ve İrsaliye tarihi ile aratma yapılabilir.

BKST - STOK ÇIKIŞI LİSTESİ (TOPTANCI)

Yetkili İşletme: AGROBEST GRUP TARIM İLAÇLARI TOHUMCULUK

Yetkili İşletme: -

Arama Seçenekleri

İrsaliye numarası:

İrsaliye Başlangıç Tarihi:

İrsaliye Bitiş Tarihi:

İşlem Tipi: - Seçiniz -

Arama

Yeni Stok Çıkışı Ekle

İrsaliye Tarihi	İrsaliye Numarası	Gönderen Firma	İşlem Tipi
04.12.2016	12	ABU MUSLUM ÇAKMAK	Stok Çıkışı(Satış)

İlk Sayfa < > Son Sayfa Sıra Sayısı: 15 1 items in 1 pages

Arama butonuna basıldıktan sonra çıkan sonuçlarda değişiklik yapılmak isteniyorsa



butonuna tıklanır. Yapılan işlem silinmek isteniyorsa



Sil butonuna tıklanır.